

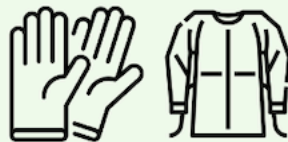
PRÉCAUTIONS ADDITIONNELLES

CONTACT

Les précautions standard sont toujours d'application
La porte de la chambre peut rester ouverte

PERSONNEL

- Contact direct avec le résident ou indirect via surfaces/matériel



A enlever en chambre

- Sans contact direct avec le résident ou indirect via surfaces/matériel



VISITEURS



A l'entrée et à la sortie
de la chambre

- Ne pas utiliser le lit, ni les toilettes
- Ne pas rendre visite à d'autres résidents


En cas de question(s), adressez-vous à l'infirmière

PRÉCAUTIONS ADDITIONNELLES CONTACT

Devant la chambre :

- Gants non-stériles
- Blouses à usage unique
- Solution hydroalcoolique
- Affiche à placer sur la porte

Dans la chambre :

- Poubelle jaune B2 
- Sac à linge identifiable "contaminé"
- Matériel dédié au résident

(Thermomètre, tensiomètre, etc.)

PRÉCAUTIONS ADDITIONNELLES

CONTACT SPÉCIFIQUE

Les précautions standard sont toujours d'application
La porte de la chambre peut rester ouverte

PERSONNEL

- Contact direct avec le résident ou indirect via surfaces/matériel



A enlever en chambre

- Sans contact direct avec le résident ou indirect via surfaces/matériel



VISITEURS



En dehors de la chambre
du résident

- Ne pas utiliser le lit, ni les toilettes
- Ne pas rendre visite à d'autres résidents

En cas de question(s), adressez-vous à l'infirmière


PRÉCAUTIONS ADDITIONNELLES

CONTACT SPÉCIFIQUE

Devant la chambre :

- Gants non-stériles
- Solution hydroalcoolique
- Blouses à usage unique
- Affiche à placer sur la porte

Dans la chambre :

- Poubelle jaune B2 
- Sac à linge identifiable "contaminé"
- Matériel dédié au résident
(Thermomètre, tensiomètre, etc.)

PRÉCAUTIONS ADDITIONNELLES

GOUTTELETTES / CONTACT

Les précautions standard sont toujours d'application
La porte de la chambre peut rester ouverte
Masque chirurgical pour le résident recommandé

PERSONNEL

- Distance + 2m du résident (gouttelettes): sans contact direct avec le résident ou indirect via surfaces/matériel



Chirurgical



- Distance - 2m du résident (gouttelettes + contact): contact direct avec le résident ou indirect via surfaces/matériel



Chirurgical



A enlever en chambre

Optionnel

VISITEURS



Chirurgical



A l'entrée et à la sortie
de la chambre

- Ne pas utiliser le lit, ni les toilettes
- Ne pas rendre visite à d'autres résidents


En cas de question(s), adressez-vous à l'infirmière

PRÉCAUTIONS ADDITIONNELLES GOUTTELETTES / CONTACT

Devant la chambre :

- Gants non-stériles
- Blouses à usage unique
- Masques chirurgicaux
- Lunettes (optionnel)
- Solution hydroalcoolique
- Affiche à placer sur la porte

Dans la chambre :

- Poubelle jaune B2 
- Sac à linge identifiable "contaminé"
- Masques chirurgicaux pour le résident
- Matériel dédié au résident
(Thermomètre, tensiomètre, etc.)

PRÉCAUTIONS ADDITIONNELLES AÉRIENNES

Les précautions standard sont toujours d'application
Fermer la porte de la chambre et ouvrir la fenêtre si possible
Masque chirurgical obligatoire pour le résident lors de toute autre
présence dans la chambre et en cas de sortie de la chambre

PERSONNEL



A garder, même si le résident n'est pas en chambre

A retirer à l'extérieur de la chambre

VISITEURS



A garder tout au long de la visite

A l'entrée et à la sortie de la chambre

- Distanciation
- Aération
- Temps limité en chambre
- Ne pas utiliser le lit, ni les toilettes
- Ne pas rendre visite à d'autres résidents

En cas de question(s), adressez-vous à l'infirmière

PRÉCAUTIONS ADDITIONNELLES AÉRIENNES

Devant la chambre :

- Masques FFP2
- Solution hydroalcoolique
- Affiche à placer sur la porte

Dans la chambre :

- Poubelle jaune B2 
- Sac à linge identifiable "contaminé"
- Masques chirurgicaux pour le résident

PRÉCAUTIONS ADDITIONNELLES SPÉCIFIQUES

Les précautions standard sont toujours d'application
La porte de la chambre peut rester ouverte
Masque chirurgical pour le résident recommandé

PERSONNEL

- Contact direct avec le résident ou indirect via surfaces/matériel



Chirurgical



A retirer en chambre



optionnel

- Sans contact direct avec le résident ou indirect via surfaces/ matériel



Chirurgical



VISITEURS



Chirurgical



A l'entrée et à la sortie
de la chambre

- Distanciation
- Aération
- Ne pas utiliser le lit, ni les toilettes
- Ne pas rendre visite à d'autres résidents

En cas de question(s), adressez-vous à l'infirmière


PRÉCAUTIONS ADDITIONNELLES SPÉCIFIQUES

Devant la chambre

- Gants non-stériles
- Blouses à usage unique
- Masques
- Lunettes (optionnel)
- Solution hydroalcoolique

Affiche à placer sur la porte

Dans la chambre :

- Poubelle jaune B2 
- Sac à linge identifiable "contaminé"
- Masques chirurgicaux pour le résident
- Matériel dédié au résident

(Thermomètre, tensiomètre, etc.)